Unilamp

Unilamp Co., Ltd.
บริษัท ยูนิแลมป์ จำกัด

unilamp@unilamp.co.th
www.unilamp.co.th

SALE OFFICE AND SHOWROOM :
461 RAMINTRA ROAD, KANNAYAO, BANGKOK 10230 THAILAND TEL: +66(0)2 943 2420-1, +66(0)2 946 4170-1 FAX: +66(0)2 943 2419
461 ถนนรามอินทรา, แขวงคันนายาว เขตคันนายาว กรุงเทพฯ 10230 โทร : +66(0)2 943 2420-1, +66(0)2 946 4170-1 แฟกซ์ : +66(0)2 943 2419

FACTORY :
29 MOO 3 TAMBOL BANSANG, AMPER BANSANG, PRACHINBURI 25150 THAILAND TEL: +66(0)89 900 5904
29 หมู่ 3 ตำบลบ้านสร้าง อำเภอบ้านสร้าง จังหวัดปราจีนบุรี 25150 โทร : +66(0)89 900 5904

INSTALLATION MANUAL

ACCESSORIES NAME : Wall Array for 2,4,6 Spotlights.

CE

IP65

No.	Accessories name	Ordering Code
1.	Wall Array for 2 Spotlights.	AUN-MOT-0005-XX
2.	Wall Array for 4 Spotlights.	AUN-MOT-0006-XX
3.	Wall Array for 6 Spotlights.	AUN-MOT-0007-XX

1

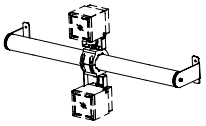

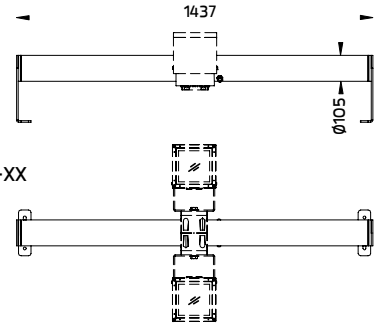

Wall Array for 2 Spotlights.
Ordering Code : AUN-MOT-0005-XX

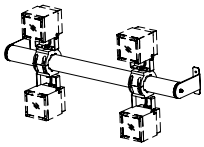

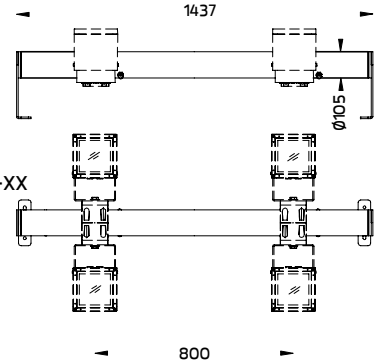

Wall Array for 4 Spotlights.
Ordering Code : AUN-MOT-0006-XX

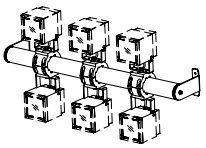

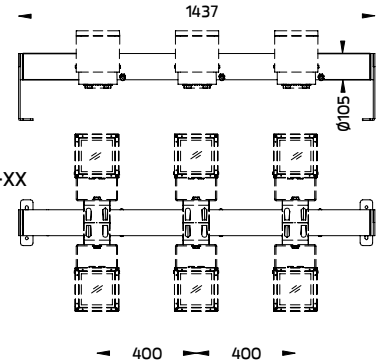

Wall Array for 6 Spotlights.
Ordering Code : AUN-MOT-0007-XX

Sample Part
ตัวอย่างชิ้นส่วน

Accessories available separately./แอคเซสเซอรี่ แยกจำหน่าย



OD-5935
Part-A/ชิ้น-A

Pole Clamp Diameter 102-105mm. for Mega SONIC
Ordering: Code : AUN-CLP-0004-XX
Part-B/ชิ้น-B

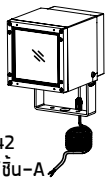

OD-5942
Part-A/ชิ้น-A

Pole Clamp Diameter 102-105mm.for KUBIK
Ordering Code : AUN-CLP-0005-XX
Part-B/ชิ้น-B

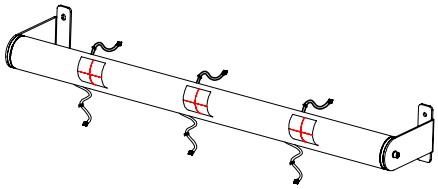

Wall Array for 2 Spotlights. Ordering Code : AUN-MOT-0005-XX
Wall Array for 4 Spotlights. Ordering Code : AUN-MOT-0006-XX
Wall Array for 6 Spotlights. Ordering Code : AUN-MOT-0007-XX
Part-C/ชิ้น-C

IP68 Water Tight Connecting Device, 3 Pole, Cable Diameter 7 - 11.5mm.
Ordering Code : AUN-CON-0013-00
IP68 Water Tight Connecting Device 5 Pole, Cable Diameter 8 - 12.5mm. (1-10V or DALI)
Ordering Code : AUN-CON-0014-00
Part-D/ชิ้น-D

2

Torque : 90 Nm.
แรงบิด

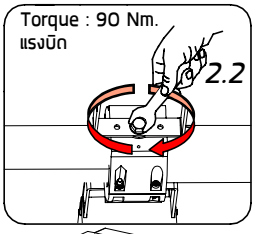

For 1-10V dimming and DALI system.
IP68 Water Tight Connecting Device 5 Pole, Cable Diameter 8 - 12.5mm. (1-10V or DALI)
Available Separately
ชุดข้อต่อสายไฟกันน้ำIP68, สำหรับสายไฟ 5สาย แยกจำหน่ายต่างหาก
Ordering Code : AUN-CON-0014-00
'See connecting detail on manual.'
ดูรายละเอียดที่คู่มือการติด

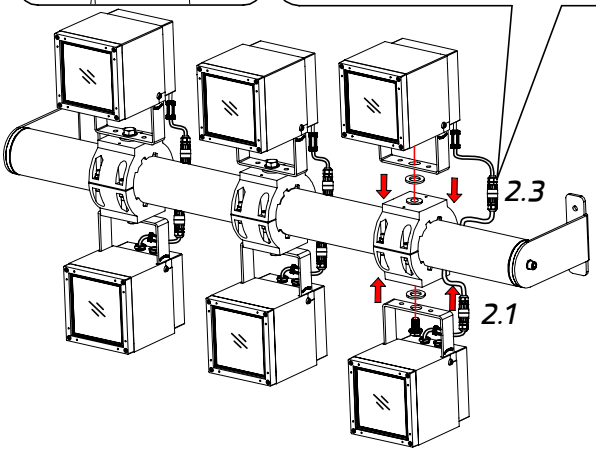

3

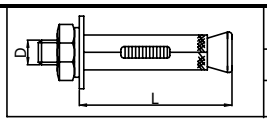

Sleeve anchor size ขนาดพุกฝังพื้น	
D	L
Ø8 mm.[5/16"]	43 mm.

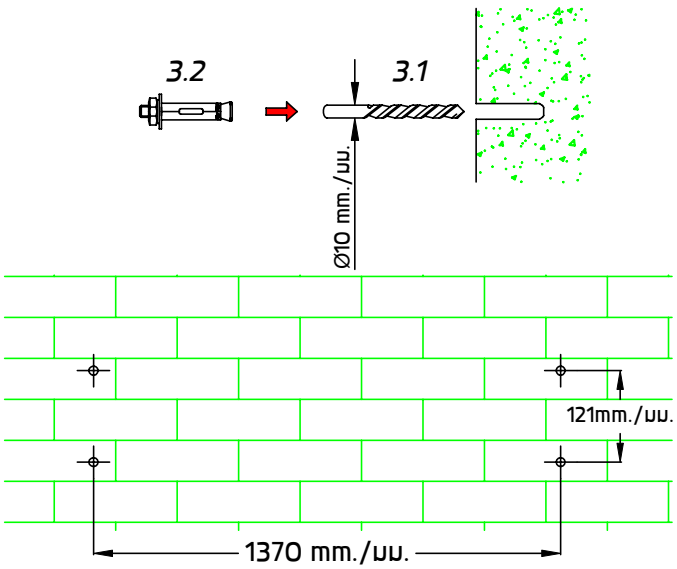

4

For On-Off System.
สำหรับระบบเปิด-ปิด

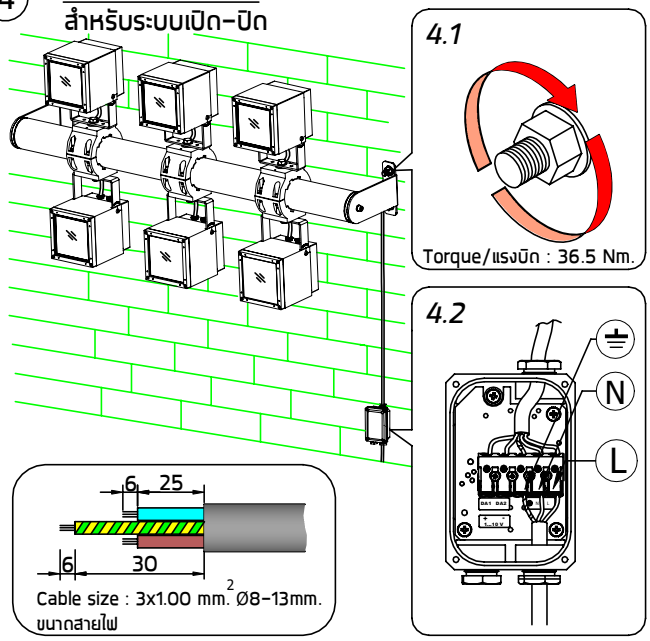

5

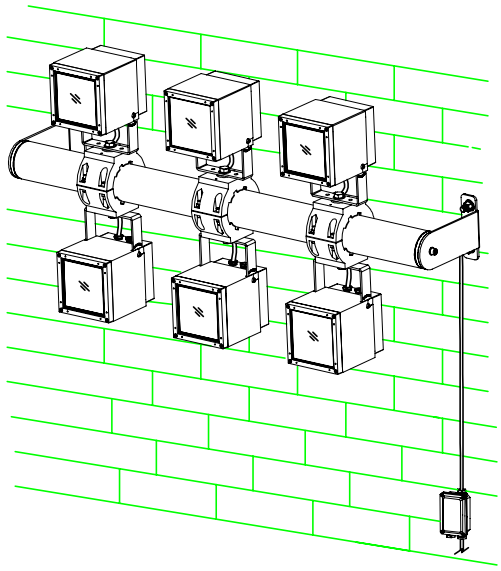

Installation complete
ติดตั้งเสร็จสมบูรณ์

Remark :
หมายเหตุ

1. Installation should be carried out by a qualified electrician in accordance with appropriate national wiring regulation.
   การติดตั้งโคมไฟฟ้าและอุปกรณ์ ควรดำเนินการโดยช่างไฟฟ้า ที่มีความรู้และความชำนาญ ในการติดตั้งอุปกรณ์ไฟฟ้า โดยเฉพาะตามมาตรฐานของการไฟฟ้า

2. Disconnect the power before changing the lamp.
   ปิดสวิทช์ไฟทุกครั้งที่เปลี่ยนหลอดไฟ

3. This is Class1 luminaire, the installation must be completed with earthing.
   โคมไฟรุ่นนี้ถูกจัดไว้ในประเภทของการป้องกันไฟฟ้ารั่ว ระดับ 1 ที่จะต้องต่อสายดินตามมาตรฐานความปลอดภัย

4. Do not exceed the maximum wattage.
   ห้ามใช้หลอดไฟที่มีขนาดวัตต์เกินกว่าที่ระบุ หรือใช้หลอดผิดประเภท

5. Don't touch LED while maintaining or cleaning.
   ห้ามสัมผัสหลอด LED ขณะบำรุงรักษา หรือทำความสะอาด

Warning :
ข้อควรระวัง

1. The manufacturer will not be liable or held responsible for any incorrect installation, misuse or improper use and unauthorised modification to the fittings. Failure to comply with mentioned warning may cause serious damage or serious injury to persons, animals or objects. If any modification is required please consult your dealer for the details.
   ทางผู้ผลิตไม่สามารถรับผิดชอบในความเสียหายใดๆที่เกิดจากการติดตั้งไม่ถูกวิธี, ใช้งานผิดประเภทหรือดัดแปลงตัวโคมในทุกกรณี ซึ่งสิ่งผิดปกติเหล่านี้ อาจทำให้เกิดอันตรายกับ คน สัตว์ สิ่งของ หากมีข้อสงสัยหรือมีความต้องการปรับแต่งตัวโคม ให้เหมาะสมกับการใช้งาน กรุณาติดต่อตัวแทนจำหน่ายหรือผู้ผลิต

2. Where damage has occured to the fittings, please make the replacement with standard parts before use.
   ในกรณีที่มีชิ้นส่วนประกอบใดเกิดความเสียหายกรุณาเปลี่ยนชิ้นส่วนใหม่ก่อนการใช้งานทุกครั้ง เพื่อความปลอดภัย

For On-Off System.
สำหรับระบบเปิด-ปิด

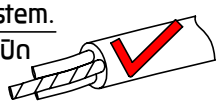

For 1-10V dimming and DALI system.
สำหรับระบบดิม1-10VและระบบDALI

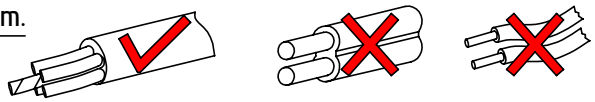

- Cable Size/ขนาดสายไฟ :
  3x1.00 mm.^{2} Ø8-13 mm.
- Cable Size/ขนาดสายไฟ :
  5x1.00 mm.^{2} Ø8-13 mm.
- In case the supply cable is exposed to sunlight use UV resistant cable.
  กรณีที่มีการติดตั้งโคมไฟนอกอาคาร หรือโคมไฟที่มีการแผ่รังสียูวี สายไฟต้องสามารถป้องกัน หรือ มีการป้องกันไม่ให้ถูกรังสียูวีได้

NO

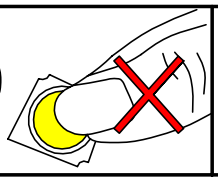

- Do not touch the LED because it may shorten the life time or the LED can be breaking down.
  ห้ามสัมผัสหลอด LED โดยเด็ดขาด เพราะจะทำให้หลอดเสื่อมสภาพ

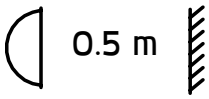

- Minimum distance to lighted surface.
  ระยะห่างขั้นต่ำ จากหน้าโคมถึงพื้นผิวที่ถูกส่องสว่าง

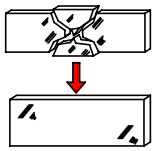

- Any damaged safety glass cover must be replaced only with the original spare part.
  เมื่อกระจกเกิดความเสียหาย เพื่อความปลอดภัยควรสั่งอะไหล่แท้จากผู้ผลิตเท่านั้น

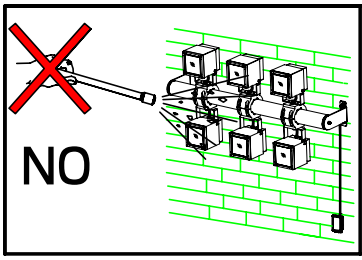

- Not using chemical compounds and aggressive agents such as , weed repellents fertilizers , acid solvent and contaminated irrigation water near the Luminaires.
  ห้ามใช้สารเคมีเช่น ปุ๋ย, ยากำจัดศัตรูพืช, ปูนขาว, สารละลายที่เป็นกรด และน้ำปนเปื้อนสารเคมีบริเวณที่ติดตั้งโคมไฟ

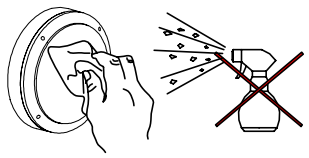

- Clean the products regularly to maintain good light output and prolong surface quality .
  Only use solvent-free cleaning solutions on the products.
  ทำความสะอาดผลิตภัณฑ์เป็นประจำเพื่อรักษาความส่องสว่างที่ดีและยืดอายุคุณภาพพื้นผิว
  ใช้น้ำยาทำความสะอาดที่ไม่มีแอลกอฮอล์หรือตัวทำละลายกับผลิตภัณฑ์เท่านั้น

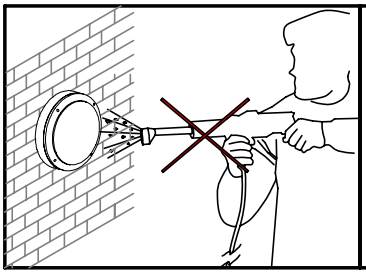

- Do not use a high pressure washer to clean the products.
  ห้ามใช้เครื่องฉีดน้ำแรงดันสูงในการทำความสะอาดผลิตภัณฑ์

- Environmental protection: Waste electrical products should not be disposed of with household waste. please recycle where facilities exist.check with your local authority or retailer for recycling advice According to directive 2002/96/CE and directive 2012/19/EU Waste Electrical and Electronic Equipment (WEEE).
  ห้ามทิ้งผลิตภัณฑ์นี้ร่วมกับขยะในครัวเรือนชนิดอื่นๆเมื่อสิ้นสุดอายุการใช้งานโปรดแยกผลิตภัณฑ์ออกจากของเสียประเภทอื่นๆและรีไซเคิลอย่างเหมาะสมเพื่อส่งเสริมการนำทรัพยากรกลับมาใช้ซ้ำซึ่งจะช่วยป้องกันอันตรายต่อสิ่งแวดล้อมหรือสุขภาพของมนุษย์ที่เกิดจากการทิ้งขยะโดยไม่มีการควบคุม อ้างอิงตามระเบียบ 2002/96/CE และระเบียบ 2012/19/EU Waste Electrical and Electronic Equipment (WEEE).